

BMW 6er Coupé
BMW 6er Cabrio

Preisliste
Stand:
März 2008



Freude am Fahren



Inhalt

Fahrzeugpreise	3
Serienausstattungen	5
Sonderausstattungen	10
BMW Individual	16
BMW Sonderzubehör	18
Selbstabholung in der BMW Welt in München	21
Hinweise zur Handyvorbereitung Business mit Bluetooth-Schnittstelle	22
BMW ConnectedDrive (BMW Assist, BMW Online, BMW TeleServices)	23
BMW Serviceleistungen	24
BMW Service Inklusive	25
BMW Financial Services	26

Erläuterungen zur Preisliste

- Sonderausstattung gegen Aufpreis, gilt nur für Montage ab Werk.
Die angegebenen Preise sind immer Einzelpreise.
Bei vorgeschriebener Kombination mit anderen Sonderausstattungen sind die einzelnen Preise zu addieren, soweit nicht anders angegeben.
- Serienmäßig
- Sonderzubehör gegen Aufpreis, nicht ab Werk lieferbar.
Die angegebenen Preise sind immer Einzelpreise, soweit nicht anders angegeben.
- Sonderzubehör gegen Aufpreis, nicht ab Werk lieferbar.
Zu den ausgewiesenen Teilepreisen entstehen weitere Kosten für den Verbau (Einbauzeit und je nach Fahrzeugausstattung zusätzliche Montageteile, usw.).
Die angegebenen Preise sind immer Einzelpreise, soweit nicht anders angegeben.
- * Unverbindliche Preisempfehlung ab Werk ohne Überführungskosten.
- ,– Sonderausstattung ohne Mehr-/Minderpreis

Wichtige Hinweise:

Diese Preisliste informiert Sie über die ab Werk erhältlichen Sonderausstattungen.
Die angegebenen Preise gelten für die in Deutschland angebotenen Modellausführungen.
Alle angegebenen Preise für Sonderausstattungen sind Einzelpreise.
Irrtümer und Änderungen bei den Angaben bleiben vorbehalten.
Über den detaillierten Umfang der Sonderausstattungen und über weitere individuelle Ausstattungsmöglichkeiten (BMW Individual) informiert Sie gerne Ihr BMW Vertragshändler oder Ihre Niederlassung.
Weitere Informationen erhalten Sie über unsere Internet-Adressen <http://www.bmw.de> und <http://www.bmw.com>

Fahrzeugpreise

	Motor Zylinder/Ventile	Hubraum cm ³	Nennleistung kW (PS)	Verbrauch EU l/100 km innerorts / außerorts / kombiniert	CO ₂ -Emission g/km	EUR* ohne MwSt.	EUR* inkl. 19% MwSt.
Coupé							
630i	6/4	2996	200 (272)	11,2 / 6,0 / 7,9	188	56.134,45	66.800,-
650i	8/4	4799	270 (367)	17,8 / 8,1 / 11,7	279	66.722,69	79.400,-
635d	6/4	2993	210 (286)	9,2 / 5,6 / 6,9	183	60.924,37	72.500,-
Cabrio							
630i	6/4	2996	200 (272)	11,8 / 6,3 / 8,3	198	63.109,24	75.100,-
650i	8/4	4799	270 (367)	19,2 / 8,8 / 12,6	299	73.697,48	87.700,-
635d	6/4	2993	210 (286)	9,6 / 5,8 / 7,2	190	67.899,16	80.800,-

Die Modelle 630i und 650i sind serienmäßig mit einem 6-Gang Schaltgetriebe ausgestattet.
Die Modelle 635d sind serienmäßig mit einem 6-Gang Sport-Automatic Getriebe ausgestattet.

Alle Modelle erfüllen die Abgasnorm EU4.

Weitere Informationen zum offiziellen Kraftstoffverbrauch und den offiziellen spezifischen CO₂-Emissionen neuer Personenkraftwagen können dem "Leitfaden über den Kraftstoffverbrauch und die CO₂-Emissionen neuer Personenkraftwagen" entnommen werden, der an allen Verkaufsstellen und bei DAT Deutsche Automobil Treuhand GmbH, Helmut-Hirth-Str. 1, 73760 Ostfildern-Scharnhausen unentgeltlich erhältlich ist.

Serienausstattung



Serienausstattungen

	630i Coupé	650i Coupé	635d Coupé	630i Cabrio	650i Cabrio	635d Cabrio
Sicherheit						
Airbag und Seitenairbag für Fahrer und Beifahrer	■	■	■	■	■	■
Kopfairbag vorn	■	■	■			
Aktive Kopfstützen vorn	■	■	■	■	■	■
Anti-Blockier-System (ABS)	■	■	■	■	■	■
Bremsleuchten, zweistufig, abhängig von der Bremskraft	■	■	■	■	■	■
Bremsscheiben vorn und hinten, innenbelüftet	■	■	■	■	■	■
Dynamische Stabilitäts-Control (DSC)	■	■	■	■	■	■
Kindersitzbefestigung ISOFIX im Fond	■	■	■	■	■	■
Kopfstützen vorn und zwei Kopfstützen hinten	■	■	■	■	■	■
Kraftstoffpumpe, automatische Abschaltung im Crashfall	■	■	■	■	■	■
Reifenpannenanzeige	■	■	■	■	■	■
Seitenaufprallschutz, integriert	■	■	■	■	■	■
Sicherheitsbatterieklemme	■	■	■	■	■	■
Sicherheitsgurte (3-Punkt-Automatik) auf allen 4 Sitzplätzen Gurtschloss-Strammer an den Vordersitzen	■	■	■	■	■	■
Sitzintegriertes Gurtsystem				■	■	■
Sicherheitslenksäule	■	■	■	■	■	■
Sicherheitssystem F.I.R.S.T.	■	■	■	■	■	■
Stoßfänger-System mit auswechselbaren Verformungselementen vorn/hinten bis 15 km/h ausgelegt, zusätzlich vorn bis 4 km/h reversibel	■	■	■	■	■	■
Überrollbügel hinter den Kopfstützen, automatisch auslösend				■	■	■
Warndreieck und Verbandskasten	■	■	■	■	■	■
Wegfahrsicherung elektronisch codiert mit Wechselcode, anerkannt gemäß AZT (Allianz Zentrum für Technik)/TÜV	■	■	■	■	■	■
Zentralverriegelung mit Diebstahlsicherung (Entriegelungssperre) und Crash-Sensor	■	■	■	■	■	■
Zusatzblinkleuchten in Seitenwand, vorn	■	■	■	■	■	■
Antrieb, Fahrdynamik und Fahrwerk						
6-Gang Schaltgetriebe	■	■		■	■	
6-Gang Sport-Automatic Getriebe			■			■
Servotronic	■	■	■	■	■	■
Sportliche Fahrwerksabstimmung	■	■	■	■	■	■
Lackierungen und Außendesign						
Auspuffendrohr, doppelt, rund aus Edelstahl	■		■	■		■
Auspuffendrohr, doppelt, oval aus Edelstahl		■			■	
Blinkleuchten, weiß	■	■	■	■	■	■
Fensterschachtabdeckung und Blende Fensterrahmen in Chrom	■	■	■			
Fensterschachtabdeckung in mattschwarz				■	■	■
Frontziergitter mit Nieren-Längsstäben schwarz, mit Chromeinfassung	■		■	■		■
chrom, mit Chromeinfassung		■			■	
Spiegeldreieck in mattschwarz	■	■	■	■	■	■

Serienausstattungen

630i Coupé
650i Coupé
635d Coupé
630i Cabrio
650i Cabrio
635d Cabrio

Lackierungen und Außendesign (Fortsetzung)

Stoßfänger, Türaußengriffe und Außenspiegel in Wagenfarbe lackiert

■ ■ ■ ■ ■ ■

Räder

Leichtmetallräder Sternspeiche 117 mit Notlaufeigenschaften
7½Jx17 mit 245/50 R 17



■ ■ ■ ■

Leichtmetallräder V-Speiche 248 mit Notlaufeigenschaften
8Jx18 mit 245/45 R 18



■ ■ ■ ■

Innenraumdesign (Polsterungen, Interieurleisten, Dachhimmel)

Polsterung

Stoff-/Leder-Polsterung „Finolino“

■ ■ ■ ■

Leder Dakota

■ ■ ■ ■

Interieurleisten

Rutheniumgrau Metallic

■ ■ ■ ■

Fußmatten in Velours

■ ■ ■ ■

Schalthebel- und Handbremsbalg in Leder

■ ■ ■ ■

Mittelkonsole in Leder

■ ■ ■ ■

Sitze und Sitzfunktionen

Seriensitze vorn

mit elektrischer Sitzverstellung mit Memory für Fahrersitz
für Sitzlehnenneigung, Sitzhöhe und Längsverstellung

■ ■ ■ ■ ■ ■

Komforteinstieg hinten

■ ■ ■ ■

Ablagenetze an den Vordersitzen

■ ■ ■ ■

Sitzheizung für Fahrer und Beifahrer

■ ■ ■ ■

Lenkräder

Sport-Lederlenkrad

drei Speichen, mit Multifunktionsstasten, elektrisch längs- und höhenverstellbar



■ ■ ■ ■ ■ ■

Klimatisierung und Verglasung

Klimaautomatik mit erweitertem Umfang inkl. Beschlag- und Solarsensor

■ ■ ■ ■ ■ ■

Heckscheibenheizung mit Abschaltautomatik

■ ■ ■ ■ ■ ■

Wärmeschutzverglasung grün rundum

■ ■ ■ ■ ■ ■

Fahrerassistenz

Bordsteinautomatik für Beifahrer-Außenspiegel

■ ■ ■ ■ ■ ■

Geschwindigkeitsregelung mit Bremsfunktion

■ ■ ■ ■ ■ ■

Schaltpunktanzeige für Schaltgetriebe

■ ■ ■ ■ ■ ■

Start-/Stop-Knopf

■ ■ ■ ■ ■ ■

Serienausstattungen

	630i Coupé	650i Coupé	635d Coupé	630i Cabrio	650i Cabrio	635d Cabrio
Licht und Sicht						
Aufflicht vorn indirekte Beleuchtung der Mittelkonsole	■	■	■	■	■	■
Außenspiegel asphärisch beheizt und elektrisch einstellbar	■	■	■	■	■	■
Automatische Fahrlichtsteuerung	■	■	■	■	■	■
Innenlichtautomatik mit Soft-on-/Soft-off-Regelung mit Ausstiegsleuchten vorn, Beleuchtung für Make-up-Spiegel und Leseleuchten vorn	■	■	■	■	■	■
Innenspiegel automatisch abblendend	■	■	■	■	■	■
Nebelscheinwerfer	■	■	■	■	■	■
Regensensor automatische, stufenlose Regelung der Scheibenwischer	■	■	■	■	■	■
Scheibenwaschdüsen auf Frontklappe beheizt in chrom in mattschwarz	■	■	■		■	■
Tagfahrlicht über Leuchtringe	■	■	■	■	■	■
Xenon-Licht für Ablend- und Fernlicht inkl. Scheinwerfer-Waschanlage und automatischer Leuchtweitenregulierung	■	■	■	■	■	■
Komfort- und Innenausstattung						
Ablagefächer in der Mittelkonsole vorn und hinten	■	■	■	■	■	■
Armauflage vorn, in der Höhe verstellbar	■	■	■	■	■	■
Chromringe für Tacho und Drehzahlmesser	■	■	■	■	■	■
Fensterheber elektrisch mit Mautfunktion, Komfortschaltung und Einklemmschutz mit Komfortöffnung vorn und hinten, Zentralschalter und Einklemmschutz	■	■	■		■	■
Funkfernbedienung für Zentralverriegelung mit selbst aufladendem Schlüssel	■	■	■	■	■	■
Gepäckraum-Staunetz	■	■	■	■	■	■
Heckklappenöffnung mit Funkschlüssel	■	■	■	■	■	■
Heckscheibe senkrecht stehend und elektrisch absenkbar				■	■	■
Nichtraucherpaket	■	■	■	■	■	■
Personal Profile Personalisierung wichtiger Bedienfunktionen	■	■	■	■	■	■
Verdeck vollautomatisch				■	■	■
Wendematte im Kofferraum	■	■	■	■	■	■
Entertainment, Kommunikation und Information						
Radio Business mit CD-Laufwerk inkl. MP3-Decoder	■	■	■	■	■	■
HiFi-Lautsprechersystem	■	■	■	■	■	■
Außentemperaturanzeige	■	■	■	■	■	■
AUX-IN-Anschluss zum Verbinden externer Audioquellen	■	■	■	■	■	■
Bordcomputer mit erweitertem Umfang	■	■	■	■	■	■
Check-Control	■	■	■	■	■	■
Control Display mit 6,5" Farb-Monitor	■	■	■	■	■	■
Controller auf Mittelkonsole	■	■	■	■	■	■

Serienausstattungen

	630i Coupé	650i Coupé	635d Coupé	630i Cabrio	650i Cabrio	635d Cabrio
Entertainment, Kommunikation und Information (Fortsetzung)						
Drehzahlmesser	■	■	■	■	■	■
Favoritentasten 8 programmierbare Tasten für Navigationsziele, Telefonnummern oder Audioquellen	■	■	■	■	■	■
Info Display in der Armaturentafel	■	■	■	■	■	■
LICHT-AN-?-Warnung	■	■	■	■	■	■

A black and white photograph showing the interior of a car. The focus is on the leather-upholstered seats, which feature a prominent horizontal seam across the backrest and a vertical seam down the center of the seat cushion. The seats are arranged in a row, with the front passenger seat in the foreground and the driver's seat behind it. A center console is visible between the seats, equipped with a gear shifter and handbrake. The car's door panel and window are visible on the left side. The overall aesthetic is one of luxury and high-quality craftsmanship.

Sonderausstattung

Sonderausstattungen

	SA-Nr.	EUR* ohne MwSt.	EUR* inkl. 19% MwSt.	630i Coupé	650i Coupé	635d Coupé	630i Cabrio	650i Cabrio	635d Cabrio
Ausstattungs Pakete									
Innovationspaket inkl. Komfortzugang, Adaptives Kurvenlicht und Fernlichtassistent	7R7	1.193,28	1.420,-	<input type="checkbox"/>	<input type="checkbox"/>	<input type="checkbox"/>	<input type="checkbox"/>	<input type="checkbox"/>	<input type="checkbox"/>
Fahrdynamik Paket inkl. Aktivlenkung, Dynamic Drive und Leichtmetallräder Doppelspeiche 266	237	3.756,30	4.470,-	<input type="checkbox"/>	<input type="checkbox"/>	<input type="checkbox"/>	<input type="checkbox"/>	<input type="checkbox"/>	<input type="checkbox"/>
		3.151,26	3.750,-	<input type="checkbox"/>	<input type="checkbox"/>	<input type="checkbox"/>	<input type="checkbox"/>	<input type="checkbox"/>	<input type="checkbox"/>

Antrieb, Fahrdynamik und Fahrwerk

Sport-Automatic Getriebe, 6-Gang inkl. Fahrdynamik-Control für spontanere Reaktion von Motor, Lenkung und Getriebe, Schaltwippen am Lenkrad und eigenständigem elektronischen Gangwahlschalter	2TB	1.932,77	2.300,-	<input type="checkbox"/>	<input type="checkbox"/>	<input checked="" type="checkbox"/>	<input type="checkbox"/>	<input type="checkbox"/>	<input checked="" type="checkbox"/>
Aktivlenkung Im Umfang Fahrdynamik Paket enthalten	217	1.008,40	1.200,-	<input type="checkbox"/>	<input type="checkbox"/>	<input type="checkbox"/>	<input type="checkbox"/>	<input type="checkbox"/>	<input type="checkbox"/>
Dynamic Drive Wankreduzierung mittels aktiver Stabilisatoren Im Umfang Fahrdynamik Paket enthalten	229	2.243,70	2.670,-	<input type="checkbox"/>	<input type="checkbox"/>	<input type="checkbox"/>	<input type="checkbox"/>	<input type="checkbox"/>	<input type="checkbox"/>

Lackierungen und Außendesign

Lackierungen Farbempfehlungen entnehmen Sie bitte der Übersicht im Katalog				<input type="checkbox"/>	<input type="checkbox"/>	<input type="checkbox"/>	<input type="checkbox"/>	<input type="checkbox"/>	<input type="checkbox"/>
Metallic-Lackierung		907,56	1.080,-	<input type="checkbox"/>	<input type="checkbox"/>	<input type="checkbox"/>	<input type="checkbox"/>	<input type="checkbox"/>	<input type="checkbox"/>
BMW Individual Lackierung	490	2.327,73	2.770,-	<input type="checkbox"/>	<input type="checkbox"/>	<input type="checkbox"/>	<input type="checkbox"/>	<input type="checkbox"/>	<input type="checkbox"/>
Modellschriftzug – Entfall	320	–,-	–,-	<input type="checkbox"/>	<input type="checkbox"/>	<input type="checkbox"/>	<input type="checkbox"/>	<input type="checkbox"/>	<input type="checkbox"/>
Shadow Line, hochglänzend	760	394,96	470,-	<input type="checkbox"/>	<input type="checkbox"/>	<input type="checkbox"/>	<input type="checkbox"/>	<input type="checkbox"/>	<input type="checkbox"/>
		302,52	360,-	<input type="checkbox"/>	<input type="checkbox"/>	<input type="checkbox"/>	<input type="checkbox"/>	<input type="checkbox"/>	<input type="checkbox"/>
Chrome Line Exterieur für Fensterschachtabdeckungen außen und Scheibenwaschdüsen	346	58,82	70,-	<input checked="" type="checkbox"/>	<input checked="" type="checkbox"/>	<input checked="" type="checkbox"/>	<input type="checkbox"/>	<input type="checkbox"/>	<input type="checkbox"/>

Räder

Leichtmetallräder V-Speiche 248 mit Notlaufeigenschaften 8Jx18 mit 245/45 R 18		2KP	638,66	760,-	<input type="checkbox"/>	<input type="checkbox"/>	<input type="checkbox"/>	<input type="checkbox"/>	<input type="checkbox"/>
			–,-	–,-	<input checked="" type="checkbox"/>	<input type="checkbox"/>	<input type="checkbox"/>	<input checked="" type="checkbox"/>	<input type="checkbox"/>
Leichtmetallräder Doppelspeiche 266 mit Mischbereifung und Notlaufeigenschaften 8Jx18 mit 245/45 R 18 vorn 9Jx18 mit 275/40 R 18 hinten Im Umfang Fahrdynamik-Paket enthalten		2BV	1.277,31	1.520,-	<input type="checkbox"/>	<input type="checkbox"/>	<input type="checkbox"/>	<input type="checkbox"/>	<input type="checkbox"/>
			638,66	760,-	<input type="checkbox"/>	<input type="checkbox"/>	<input type="checkbox"/>	<input type="checkbox"/>	<input type="checkbox"/>
Leichtmetallräder Ellipsoidstyling 121 mit Mischbereifung und Notlaufeigenschaften 8½Jx19 mit 245/40 R 19 vorn 9Jx19 mit 275/35 R 19 hinten In Verbindung mit Fahrdynamik-Paket		595	1.966,39	2.340,-	<input type="checkbox"/>	<input type="checkbox"/>	<input type="checkbox"/>	<input type="checkbox"/>	<input type="checkbox"/>
			1.327,73	1.580,-	<input type="checkbox"/>	<input type="checkbox"/>	<input type="checkbox"/>	<input type="checkbox"/>	<input type="checkbox"/>
			731,09	870,-	<input type="checkbox"/>	<input type="checkbox"/>	<input type="checkbox"/>	<input type="checkbox"/>	<input type="checkbox"/>
Leichtmetallräder Sternspeiche 218 mit Mischbereifung und Notlaufeigenschaften 8½Jx19 mit 245/40 R 19 vorn 9Jx19 mit 275/35 R 19 hinten In Verbindung mit Fahrdynamik-Paket		2C7	1.966,39	2.340,-	<input type="checkbox"/>	<input type="checkbox"/>	<input type="checkbox"/>	<input type="checkbox"/>	<input type="checkbox"/>
			1.327,73	1.580,-	<input type="checkbox"/>	<input type="checkbox"/>	<input type="checkbox"/>	<input type="checkbox"/>	<input type="checkbox"/>
			731,09	870,-	<input type="checkbox"/>	<input type="checkbox"/>	<input type="checkbox"/>	<input type="checkbox"/>	<input type="checkbox"/>

■ Serienausstattung

□ Sonderausstattung

Sonderausstattungen

	SA-Nr.	EUR* ohne MwSt.	EUR* inkl. 19% MwSt.	630i Coupé	650i Coupé	635d Coupé	630i Cabrio	650i Cabrio	635d Cabrio
Sitze und Sitzfunktionen									
Sportsitze für Fahrer und Beifahrer mit elektrischer Sitzverstellung mit Memory für Fahrersitz für Sitzlehnenneigung, Sitzhöhe und Längsverstellung inkl. Lordosenstütze	481	781,51	930,-	<input type="checkbox"/>	<input type="checkbox"/>	<input type="checkbox"/>	<input type="checkbox"/>	<input type="checkbox"/>	<input type="checkbox"/>
Lordosenstütze für Fahrer und Beifahrer elektrisch horizontal und vertikal verstellbar Im Umfang Sportsitze enthalten	488	302,52	360,-	<input type="checkbox"/>	<input type="checkbox"/>	<input type="checkbox"/>	<input type="checkbox"/>	<input type="checkbox"/>	<input type="checkbox"/>
Sitzheizung für Fahrer und Beifahrer Im Umfang Lederpolsterung enthalten	494	369,75	440,-	<input type="checkbox"/>	<input checked="" type="checkbox"/>	<input type="checkbox"/>	<input type="checkbox"/>	<input checked="" type="checkbox"/>	<input type="checkbox"/>
Beifahrerairbag - Deaktivierung über Schlüsselschalter	5DA	33,61	40,-	<input type="checkbox"/>	<input type="checkbox"/>	<input type="checkbox"/>	<input type="checkbox"/>	<input type="checkbox"/>	<input type="checkbox"/>
Lenkräder									
M Lederlenkrad		710	84,03	100,-	<input type="checkbox"/>	<input type="checkbox"/>	<input type="checkbox"/>	<input type="checkbox"/>	<input type="checkbox"/>
BMW Individual Lederlenkrad mit Holzringintarsie Nur in Verbindung mit BMW Individual Interieurleisten Nicht in Verbindung mit Lenkradheizung Nicht in Verbindung mit Spurverlassenswarnung		940	605,04	720,-	<input type="checkbox"/>	<input type="checkbox"/>	<input type="checkbox"/>	<input type="checkbox"/>	<input type="checkbox"/>
Lenkradheizung		248	159,66	190,-	<input type="checkbox"/>	<input type="checkbox"/>	<input type="checkbox"/>	<input type="checkbox"/>	<input type="checkbox"/>
Klimatisierung und Verglasung									
Glas-Hebedach, elektrisch mit integriertem Sonnenschutz-Schiebehimmel	403	1.126,05	1.340,-	<input type="checkbox"/>	<input type="checkbox"/>	<input type="checkbox"/>	<input type="checkbox"/>	<input type="checkbox"/>	<input type="checkbox"/>
Grünkeil-Frontscheibe Im Umfang Klimakomfort-Frontscheibe enthalten	354	58,82	70,-	<input type="checkbox"/>	<input type="checkbox"/>	<input type="checkbox"/>	<input type="checkbox"/>	<input type="checkbox"/>	<input type="checkbox"/>
Klimakomfort-Frontscheibe infrarot reflektierend, inkl. Grünkeil-Frontscheibe	356	218,49	260,-	<input type="checkbox"/>	<input type="checkbox"/>	<input type="checkbox"/>	<input type="checkbox"/>	<input type="checkbox"/>	<input type="checkbox"/>
Klimakomfort-Verbundverglasung infrarot reflektierend, inkl. Grünkeil-Frontscheibe In Verbindung mit TV-Funktion	356	352,94	420,-	<input type="checkbox"/>	<input type="checkbox"/>	<input type="checkbox"/>	<input type="checkbox"/>	<input type="checkbox"/>	<input type="checkbox"/>
			218,49	260,-	<input type="checkbox"/>	<input type="checkbox"/>	<input type="checkbox"/>	<input type="checkbox"/>	<input type="checkbox"/>
Fahrerassistenz									
Aktive Geschwindigkeitsregelung mit Stop&Go-Funktion Nur in Verbindung mit Sport-Automatic Getriebe und Navigationssystem Professional	5DF	1.554,62	1.850,-	<input type="checkbox"/>	<input type="checkbox"/>	<input type="checkbox"/>	<input type="checkbox"/>	<input type="checkbox"/>	<input type="checkbox"/>
BMW Night Vision Nachtsichtsystem mit integrierter Wärmebildkamera in der Fahrzeugfront Nur in Verbindung mit Navigationssystem Professional	611	1.680,67	2.000,-	<input type="checkbox"/>	<input type="checkbox"/>	<input type="checkbox"/>	<input type="checkbox"/>	<input type="checkbox"/>	<input type="checkbox"/>
Head-Up Display mehrfarbige Projektion von fahrrelevanten Informationen auf die Windschutzscheibe wie z.B. Geschwindigkeit, Navigation, Geschwindigkeitsregelung und Check-Control Nicht in Verbindung mit Grünkeil-Frontscheibe	610	1.126,05	1.340,-	<input type="checkbox"/>	<input type="checkbox"/>	<input type="checkbox"/>	<input type="checkbox"/>	<input type="checkbox"/>	<input type="checkbox"/>
Park Distance Control (PDC) akustische und optische Abstandswarnung vorn und hinten	508	680,67	810,-	<input type="checkbox"/>	<input type="checkbox"/>	<input type="checkbox"/>	<input type="checkbox"/>	<input type="checkbox"/>	<input type="checkbox"/>
Spurverlassenswarnung kamerabasiertes System zur Erkennung von Spurmarkierungen	5AD	436,97	520,-	<input type="checkbox"/>	<input type="checkbox"/>	<input type="checkbox"/>	<input type="checkbox"/>	<input type="checkbox"/>	<input type="checkbox"/>


■ Serienausstattung

□ Sonderausstattung

Sonderausstattungen

	SA-Nr.	EUR* ohne MwSt.	EUR* inkl. 19% MwSt.	630i Coupé	650i Coupé	635d Coupé	630i Cabrio	650i Cabrio	635d Cabrio
Entertainment, Kommunikation und Information (Fortsetzung)									
CD-Wechsler für 6 CDs	672	361,34	430,-	<input type="checkbox"/>	<input type="checkbox"/>	<input type="checkbox"/>	<input type="checkbox"/>	<input type="checkbox"/>	<input type="checkbox"/>
DAB-Tuner zusätzlicher Empfang digitaler Radioprogramme	654	344,54	410,-	<input type="checkbox"/>	<input type="checkbox"/>	<input type="checkbox"/>	<input type="checkbox"/>	<input type="checkbox"/>	<input type="checkbox"/>
HiFi-System Professional LOGIC 7	677	680,67	810,-	<input type="checkbox"/>	<input type="checkbox"/>	<input type="checkbox"/>	<input type="checkbox"/>	<input type="checkbox"/>	<input type="checkbox"/>
BMW Individual High End Audiosystem Nur in Verbindung mit Navigationssystem Professional oder Radio Professional	752	1.310,92	1.560,-	<input type="checkbox"/>	<input type="checkbox"/>	<input type="checkbox"/>	<input type="checkbox"/>	<input type="checkbox"/>	<input type="checkbox"/>
TV-Funktion für analogen und digitalen Fernsehempfang Nur in Verbindung mit Navigationssystem Professional	601	991,60 857,14	1.180,- 1.020,-	<input type="checkbox"/>	<input type="checkbox"/>	<input type="checkbox"/>	<input type="checkbox"/>	<input type="checkbox"/>	<input type="checkbox"/>
USB-Audio-Schnittstelle Zum Anschluss von freigegebenen Apple iPod/MP3-Playern an das Audiosystem, inkl. Akkuauf- ladung. Fernbedienungsmöglichkeit über Radio oder iDrive Controller bzw. Multifunktionslenkrad. Ein Kabeladapter zum Anschluss von Apple iPod ist über das BMW Sonderzubehör erhältlich Nur in Verbindung mit Navigationssystem Professional oder Radio Professional	6FL	252,10	300,-	<input type="checkbox"/>	<input type="checkbox"/>	<input type="checkbox"/>	<input type="checkbox"/>	<input type="checkbox"/>	<input type="checkbox"/>
Zusatzausstattungen									
Skisack	464	294,12	350,-	<input type="checkbox"/>	<input type="checkbox"/>	<input type="checkbox"/>	<input type="checkbox"/>	<input type="checkbox"/>	<input type="checkbox"/>
Verdeck									
schwarz	388	-,	-,	<input type="checkbox"/>	<input type="checkbox"/>	<input type="checkbox"/>	<input type="checkbox"/>	<input type="checkbox"/>	<input type="checkbox"/>
grau	389	-,	-,	<input type="checkbox"/>	<input type="checkbox"/>	<input type="checkbox"/>	<input type="checkbox"/>	<input type="checkbox"/>	<input type="checkbox"/>
Windschutz mit klappbaren Seitenteilen inkl. Transportschutzhülle	387	260,50	310,-	<input type="checkbox"/>	<input type="checkbox"/>	<input type="checkbox"/>	<input type="checkbox"/>	<input type="checkbox"/>	<input type="checkbox"/>

BMW Individual



BMW Individual


Das BMW Individual Programm bietet Ihnen die Möglichkeit, Ihr Fahrzeug noch exklusiver auszustatten.

Bei den hier angebotenen Ausstattungen haben unsere Designer außergewöhnliche Fahrzeugkompositionen zusammengestellt, bei denen alle Ausstattungsdetails perfekt aufeinander abgestimmt wurden. Ferner bietet die BMW Individual Manufaktur technische Komponenten für Ihre ganz besonderen Anforderungen.

Einen Gesamtüberblick über das vollständige Angebot erhalten Sie in dem BMW Individual Katalog sowie bei Ihrem BMW Vertragshändler oder Ihrer Niederlassung, die Sie gerne beraten.

	EUR* ohne MwSt.	EUR* inkl. 19% MwSt.	630i Coupé	650i Coupé	635d Coupé	630i Cabrio	650i Cabrio	635d Cabrio
BMW Individual Komposition 2	11.201,68	13.330,-	<input type="checkbox"/>	<input type="checkbox"/>				
Exterieur	8.756,30	10.420,-		<input type="checkbox"/>				
Metallic Lackierungen aventurinsilber, blue onyx, rubinschwarz, diopsidschwarz, mondstein und azurit-schwarz, BMW Individual Leichtmetallräder V-Speiche 152 I (8½x19 mit 245/40 R19 vorn, 9Jx19 mit 275/35 R19 hinten)	11.462,18	13.640,-				<input type="checkbox"/>	<input type="checkbox"/>	
Interieur	9.025,21	10.740,-					<input type="checkbox"/>	
Erweiterte Lederausstattung BMW Individualleder Merino (u.a. Sitze, Sitzlehnenrückwand, Türspiegel, Armauflage, Mittelarmlehne und Mittelkonsole) in den Farben schwarz, platin, champagner, oxydbraun, polargrau, syrahblau und cohibabraun, BMW Individual Interieurleisten (Pianolack schwarz, Nussbaum amaron, Olivsche rotbraun), BMW Individual Lederlenkrad mit Holzringintarsie (analog Interieurleiste), BMW Individual Dachhimmel anthrazit, Einstiegsleisten mit beleuchtetem Schriftzug „BMW Individual“ und Sitzheizung für Fahrer und Beifahrer (bei 650i Serie)								
Nur in Verbindung mit Getränkehalter und BMW Individual Hochglanz Shadow Line								
Nicht in Verbindung mit Lenkradheizung								
Nicht in Verbindung mit Spurverlassenswarnung								
In Verbindung mit Fahrdynamik Paket	10.000,00	11.900,-	<input type="checkbox"/>	<input type="checkbox"/>				
	8.159,66	9.710,-		<input type="checkbox"/>				
	10.260,50	12.210,-				<input type="checkbox"/>	<input type="checkbox"/>	
	8.428,57	10.030,-					<input type="checkbox"/>	
Hinweis: BMW Individualleder Merino beim BMW 6er Cabrio mit SunReflective Technology								
BMW Individual Komposition 1	13.050,42	15.530,-	<input type="checkbox"/>	<input type="checkbox"/>				
zusätzliche Umfänge ggü. Komposition 2:	10.613,45	12.630,-		<input type="checkbox"/>				
Volllederausstattung: Instrumententafel Unterteil in Leder Merino (Oberteil in Leder Walknappa schwarz) und Dachhimmel Alcantara (Coupé)	12.554,62	14.940,-				<input type="checkbox"/>	<input type="checkbox"/>	
	10.319,33	12.280,-					<input type="checkbox"/>	
In Verbindung mit Fahrdynamik Paket	11.848,74	14.100,-	<input type="checkbox"/>	<input type="checkbox"/>				
	10.016,81	11.920,-		<input type="checkbox"/>				
	11.352,94	13.510,-				<input type="checkbox"/>	<input type="checkbox"/>	
	9.722,69	11.570,-					<input type="checkbox"/>	
Hinweis: BMW Individualleder Merino beim BMW 6er Cabrio mit SunReflective Technology								
BMW Individual Komposition „Virtuoso“	12.823,53	15.260,-	<input type="checkbox"/>	<input type="checkbox"/>				
Exterieur								
Metallic Lackierungen rubinschwarz und mondstein, BMW Individual Leichtmetallräder V-Speiche 152 I (8½x19 mit 245/40 R19 vorn, 9Jx19 mit 275/35 R19 hinten)	10.588,24	12.600,-		<input type="checkbox"/>				
Interieur	12.361,34	14.710,-				<input type="checkbox"/>	<input type="checkbox"/>	
Volllederausstattung, Umfänge wie Komposition 1 in den Farben criollobraun, platin mit Intarsienkeder, BMW Individual Interieurleisten Pianolack schwarz „Instrumental“, BMW Individual Lederlenkrad mit Holzringintarsie, BMW Individual Dachhimmel Alcantara in den Farben anthrazit und platin (nur Coupé), Veloursfußmatten mit gesticktem Notenschlüssel, iDrive-Controller aus Aluminium mit Lasergravur „Notenschlüssel“	10.126,05	12.050,-					<input type="checkbox"/>	
Nur in Verbindung mit Getränkehalter, BMW Individual Hochglanz Shadow Line und BMW Individual High End Audio System.								
Nicht in Verbindung mit Lenkradheizung								
Nicht in Verbindung mit Spurverlassenswarnung								
In Verbindung mit Fahrdynamik Paket	11.621,85	13.830,-	<input type="checkbox"/>	<input type="checkbox"/>				
	9.991,60	11.890,-		<input type="checkbox"/>				
	11.159,66	13.280,-				<input type="checkbox"/>	<input type="checkbox"/>	
	9.529,41	11.340,-					<input type="checkbox"/>	
BMW Individual Dachhimmel Alcantara in Anthrazit oder Platin	1.210,08	1.440,-	<input type="checkbox"/>	<input type="checkbox"/>	<input type="checkbox"/>			
In Verbindung mit BMW Individual Komposition 2	890,76	1.060	<input type="checkbox"/>	<input type="checkbox"/>	<input type="checkbox"/>			

BMW Zubehör





BMW Sonderzubehör

Bitte beachten Sie, dass Sonderzubehör nicht ab Werk lieferbar ist, sondern „nachträglich“ verbaut wird. Beim nachträglichen Verbau dieser Produkte entstehen zu den ausgewiesenen Teilepreisen weitere Kosten für den zusätzlichen Einbauaufwand (Einbauzeit und je nach Fahrzeugausstattung zusätzliche Montageteile, usw.). Über die von der Fahrzeugausstattung abhängigen Nachrüstmöglichkeiten (inklusive möglicher technischer Restriktionen) sowie die entsprechenden Komplettpreise informiert Sie gerne Ihr BMW Vertragshändler oder Ihre Niederlassung.

Bei der nachfolgenden Übersicht handelt es sich nur um eine Auswahl des tatsächlich vorhandenen Sonderzubehörs für diesen Fahrzeugtyp. Einen Gesamtüberblick zum umfangreichen Sonderzubehörangebot erhalten Sie in den Katalogen „Original BMW Zubehör“.

Preisstand 01/2008. Druckfehler, Irrtümer und Preis- und Produktänderungen vorbehalten.

	SZ-Nr.	EUR* ohne MwSt.	EUR* inkl. 19% MwSt.	630i Coupé	650i Coupé	635d Coupé	630i Cabrio	650i Cabrio	635d Cabrio
Räder									
Leichtmetallräder Komplettbausatz (4 Stück)									
Reifen mit Notlaufeigenschaften									
M Kreuzspeichen-Verbundrad 101		SZQZA	4.159,66	4.950,-	<input type="checkbox"/>	<input type="checkbox"/>	<input type="checkbox"/>	<input type="checkbox"/>	<input type="checkbox"/>
8½Jx20 mit 245/35 R20 Y vorn 9½Jx20 mit 275/30 R20 Y hinten									
Radschraubensicherung		SZLXA	37,82	45,-	<input checked="" type="checkbox"/>	<input checked="" type="checkbox"/>	<input checked="" type="checkbox"/>	<input checked="" type="checkbox"/>	<input checked="" type="checkbox"/>
4-teiliges Set mit Spezialadapter									
Beim nachfolgend aufgeführten Winter-Komplettbausatz handelt es sich um Mindest-Größen (Dimensionen). Über das komplette Angebots-Sortiment informiert Sie gerne Ihr BMW Vertragshändler oder Ihre Niederlassung									
Winter- Komplettbausatz (4 Stück)									
Reifen mit Notlaufeigenschaften									
Leichtmetallräder Sternspeiche 117		SZWGA	1.478,99	1.760,-	<input type="checkbox"/>	<input type="checkbox"/>	<input type="checkbox"/>	<input type="checkbox"/>	<input type="checkbox"/>
7½Jx17 mit 245/50 R 17 H									
Schneeketten in gängigen Größen		SZLZA		auf Anfrage	<input checked="" type="checkbox"/>	<input checked="" type="checkbox"/>	<input checked="" type="checkbox"/>	<input checked="" type="checkbox"/>	<input checked="" type="checkbox"/>
Fahrerassistenz									
Rear View (Rückfahrkamera)			414,29	493,-	<input type="checkbox"/>	<input type="checkbox"/>	<input type="checkbox"/>	<input type="checkbox"/>	<input type="checkbox"/>
Nur in Verbindung mit Zusatzkit Kamera									
Side View (Frontkamera)			605,04	720,-	<input type="checkbox"/>	<input type="checkbox"/>	<input type="checkbox"/>	<input type="checkbox"/>	<input type="checkbox"/>
Nur in Verbindung mit Zusatzkit Side View (Frontkamera) und Zusatzkit Kamera									
Zusatzkit Kamera			280,67	334,-	<input type="checkbox"/>	<input type="checkbox"/>	<input type="checkbox"/>	<input type="checkbox"/>	<input type="checkbox"/>
schaltet die Frontkamera automatisch bei höheren Geschwindigkeiten ab									
Zusatzkit Side View (Frontkamera)			189,92	226,-	<input type="checkbox"/>	<input type="checkbox"/>	<input type="checkbox"/>	<input type="checkbox"/>	<input type="checkbox"/>
Klimatisierung									
Standheizung/Standlüftung				auf Anfrage	<input type="checkbox"/>	<input type="checkbox"/>	<input type="checkbox"/>	<input type="checkbox"/>	<input type="checkbox"/>
mit frei wählbaren Komfort-Bedienelementen									
Komfort- und Innenausstattung									
Gummi-Fußmatten					<input type="checkbox"/>	<input type="checkbox"/>	<input type="checkbox"/>	<input type="checkbox"/>	<input type="checkbox"/>
in den Farben schwarz, schilf und beige									
vorn		SZF8A	54,62	65,-	<input checked="" type="checkbox"/>	<input checked="" type="checkbox"/>	<input checked="" type="checkbox"/>	<input checked="" type="checkbox"/>	<input checked="" type="checkbox"/>
hinten		SZF8A	26,89	32,-	<input checked="" type="checkbox"/>	<input checked="" type="checkbox"/>	<input checked="" type="checkbox"/>	<input checked="" type="checkbox"/>	<input checked="" type="checkbox"/>
Schirmköcher		SZJ8A	57,98	69,-	<input checked="" type="checkbox"/>	<input checked="" type="checkbox"/>	<input checked="" type="checkbox"/>	<input checked="" type="checkbox"/>	<input checked="" type="checkbox"/>
mit passendem BMW Schirm									

● Sonderzubehör

○ Sonderzubehör, zuzüglich Einbaukosten

BMW Sonderzubehör

	SZ-Nr.	EUR* ohne MwSt.	EUR* inkl. 19% MwSt.	630i Coupé	650i Coupé	635d Coupé	630i Cabrio	650i Cabrio	635d Cabrio
Lehentasche für die Rückseiten der Sitze mit vielen Staufächern Nicht in Verbindung mit Komfortsitzen (SA 456)	SZJ7A	57,98	69,-	●	●	●			
Cleanbag mit austauschbaren Einwegbeuteln		31,09	37,-	●	●	●	●	●	●
Kühltasche, elektrisch am Zigarettenanzünder anzuschließen	SZJ6A	110,92	132,-	●	●	●	●	●	●
Fondschutzdecke zum Schutz der Rückbank und der Seitenverkleidungen	SZJ3A	194,96	232,-	●	●	●	●	●	●
Hundesicherheitsgeschirr für die Rückbank									
klein: 7 -14 kg	SZJYA	101,68	121,-	●	●	●			
mittel: 14 -27 kg	SZJYA	101,68	121,-	●	●	●			
groß: 27 -40 kg	SZJYA	101,68	121,-	●	●	●			
Sonnenschutz für die Heckscheibe	SZFRA	105,04	125,-	●	●	●			
Antirutschmatte für den Gepäckraum	SZJLA	25,21	30,-	●	●	●	●	●	●
Faltboxen									
L x B x H: 32 x 27 x 14 cm	SZJ2A	21,01	25,-	●	●	●	●	●	●
L x B x H: 44 x 23 x 22 cm	SZJ2A	36,13	43,-	●	●	●	●	●	●
Gepäckraum-Bodennetz zur Fixierung unterschiedlichster Gegenstände	SZJMA	38,66	46,-	●	●	●	●	●	●
Gepäckraum-Formmatte aus strapazierfähigem Kunststoff, rutschhemmend und passgenau	SZJNA	40,34	48,-	●	●	●	●	●	●
Gepäckraum-Klemmgurte zwei reißfeste Gurte mit Klemmschlössern zur Gepäckfixierung	SZJRA	32,77	39,-	●	●	●	●	●	●
Gepäckraum-Spanngurte zwei reißfeste Gurte mit Spannschlössern zur Gepäckfixierung	SZJRA	38,66	46,-	●	●	●	●	●	●

Entertainment, Kommunikation und Information

CD-/DVD-Aufbewahrungstasche an der Sonnenblende, für 10 CDs bzw. DVDs	SZF1A	24,79	29,50	●	●	●			
iPod-Schnittstelle zum Anschluss des Apple iPod (Photo, mini, nano, classic, touch) oder Apple iPhone an das Audiosystem, mit Audioausgabe, Bedienung über Multifunktionslenkrad, iDrive Controller oder Radio sowie Akkuauffladung Nicht in Verbindung mit CD-Wechsler (SA 672)	SZK6A	203,36	242,-	○	○	○	○	○	○
Auxiliary-Anschlusskabel zum Betrieb mobiler Endgeräte wie CD- oder MP3-Player an einem vorhandenen AUX-IN Anschluss Adapterkabel mit 3,5 mm Klinckenstecker verfügbar mit 0,5 m oder 1,0 m Kabellänge		11,76	14,-	●	●	●	●	●	●
Kabeladapter für Apple iPod zum Anschluss eines Apple iPod (Photo, mini, nano, classic, touch) oder Apple iPhone an die USB-Audio-Schnittstelle (SA 6FL)	SZDRA	39,92	47,50	●	●	●	●	●	●

BMW Sonderzubehör

	SZ-Nr.	EUR* ohne MwSt.	EUR* inkl. 19% MwSt.	630i Coupé	650i Coupé	635d Coupé	630i Cabrio	650i Cabrio	635d Cabrio
Entertainment, Kommunikation und Information (Fortsetzung)									
Snap-In-Adapter für Handylvorbereitung Business mit Bluetooth-Schnittstelle (SA 633), Navigationssystem Business mit integrierter Handylvorbereitung Bluetooth (SA 7SN) oder Navigationssystem Professional mit integrierter Handylvorbereitung Bluetooth (SA 7SP) Passend zu kompatiblen Mobiltelefonen Mehr Informationen siehe Hinweise Seite 22 Aktuelle Informationen zu kompatiblen Handys erhalten Sie auch von Ihrem BMW Vertragshändler, Ihrer Niederlassung oder im Internet unter www.bmw.de → Service & Zubehör → Original BMW Zubehör → Zubehörtyp → Bluetooth-Schnittstelle → Empfohlene Geräte	SZDSA	64,71	77,-	●	●	●	●	●	●
Fahrtenbuch elektronisch Fahrtenbuch mit Fahrzeug-, Speicher- und PC-Empfängereinheit	SZKBA	750,-	892,50	○	○	○	○	○	○
Sonstige Zusatzausstattung									
Carcover Outdoor	SZM8A	186,55	222,-	●	●	●	●	●	●
BMW Sicherheitsweste, Erwachsene	SZM7A	7,56	9,-	●	●	●	●	●	●
Kindersitze									
BMW Baby Seat 0+ in den Farben grau/blau, grau/zimt, blau/zimt	SZFFA	247,90	295,-	●	●	●	●	●	●
In Verbindung mit ISOFIX	SZFFA	331,93	395,-	●	●	●	●	●	●
BMW Junior Seat I-II in den Farben grau/blau, grau/zimt, blau/zimt	SZFIA	185,71	221,-	●	●	●	●	●	●
In Verbindung mit ISOFIX	SZFIA	276,47	329,-	●	●	●	●	●	●

Selbstabholung in der BMW Welt in München

Die BMW Welt ist das neue Erlebnis- und Auslieferungszentrum der Marke BMW direkt gegenüber der Konzernzentrale, dem BMW Stammwerk und dem BMW Museum (Neueröffnung des Museums Frühjahr 2008).
 Detaillierte Informationen über die Abholung und weitere Angebote erhalten Sie bei Ihrem BMW Vertragshändler oder Ihrer BMW Niederlassung sowie im Internet unter www.bmwwelt.com (→ Automobilauslieferung) oder über den BMW Welt Info Service.



	EUR* ohne MwSt.	EUR* inkl. 19% MwSt.	630i Coupé	650i Coupé	635d Coupé	630i Cabrio	650i Cabrio	635d Cabrio
Automobilabholung in der BMW Welt¹	384,03	457,-	<input type="checkbox"/>	<input type="checkbox"/>	<input type="checkbox"/>	<input type="checkbox"/>	<input type="checkbox"/>	<input type="checkbox"/>
inkl. u. a.								
- BMW Werkführung								
- BMW Museum (ab Frühjahr 2008)								
- BMW Welt Tour (exklusiv für Abholer)								
- Ausführliches Briefing zu Ihrem Automobil im BMW Welt Product Info Center (PIC)								
- Automobilübergabe								
- Gutscheine für Restaurants und Shops								
- Getränke und Snacks in der Premium Lounge								
- Junior Campus (Kinder- und Jugenderlebnisswelt für 7- bis 13-Jährige)								
(Hinweis: einige Leistungen sind nicht jederzeit verfügbar wie z.B. Werkführung an Wochenenden und Feiertagen)								

BMW Welt Info Service

Tel. 01802 / 11 88 22
 Fax 01802 / 11 88 44
 E-Mail infowelt@bmw-welt.com

¹ Die von der BMW AG, dem BMW Vertragshändler oder der BMW Niederlassung (anstelle der Transportkosten) in Rechnung gestellten Auslieferungskosten.

Hinweise zur Handyvorbereitung Business mit Bluetooth-Schnittstelle

Für die Modelle der BMW 6er Reihe werden für die „Handyvorbereitung Business mit Bluetooth-Schnittstelle“ folgende Mobiltelefone empfohlen:

Aktuelle Informationen zu neu aufgenommenen Handys und Softwareversionen erhalten Sie auch im Internet unter www.bmw.de

→ Service & Zubehör → Original BMW Zubehör → Zubehörtyp
→ Bluetooth-Schnittstelle → Empfohlene Geräte

- Apple iPhone
- Sony Ericsson K750i
- Sony Ericsson K800i
- Sony Ericsson T630
- Motorola V635
- Motorola V600
- BenQ Siemens S75
- BenQ Siemens S65
- Nokia 6233
- Nokia 6230i
- Nokia 6310i

Für diese Handys ist ein „Snap-in Adapter“ über den Teilevertrieb der BMW Vertragshändler oder Niederlassungen erhältlich, mit dem Stromversorgung und externer Antennenanschluss gewährleistet wird. Der „Snap-in Adapter“ ist im Umfang der Sonderausstattung „Handyvorbereitung Business mit Bluetooth-Schnittstelle“ nicht enthalten und muss gesondert erworben werden (siehe unter Sonderzubehör).

Da sich die Umsetzung des Bluetooth-Standards bei verschiedenen Mobiltelefonen unterscheidet und sich mit den Softwareversionen auch ändern kann, sind Funktionsbeeinträchtigungen möglich, die nicht von BMW zu verantworten sind. Denn die Funktion Freisprecheinrichtung beruht im Bluetooth-Standard auf bestimmten Profilen. Falls diese Profile in Ihrem Bluetooth-Handy vom Handy-Hersteller nicht implementiert worden sind, kann es dazu führen, dass das Handy sich mit der Handyvorbereitung nicht betreiben lässt oder, dass der Funktionsumfang der Handyvorbereitung eingeschränkt ist (z.B. kein oder unvollständiger Telefonbuchtransfer; beispielsweise Übertragung nur der Telefonnummern, die auf der SIM-Karte gespeichert sind). Daher werden ausgewählte Softwareversionen bei BMW kontinuierlich auf ihre Kompatibilität mit der „Handyvorbereitung Business mit Bluetooth-Schnittstelle“ geprüft.

Bitte erkundigen Sie sich bei der BMW Kundenbetreuung, Ihrem BMW Vertragshändler oder Ihrer Niederlassung vorab über die kompatiblen Softwareversionen.

Folgende Mobiltelefone erfüllen die technischen Voraussetzungen, um mit der „Handyvorbereitung Business mit Bluetooth-Schnittstelle“ betrieben zu werden. Diese Handys verhalten sich ähnlich zu den empfohlenen Geräten, wurden jedoch exemplarisch nur mit einem Softwarestand getestet. Eine ähnliche Funktionalität ist für neuere Softwarestände des Handys zu vermuten, dies kann jedoch nicht zugesichert werden. Der einwandfreie Betrieb kann daher nicht unter allen Umständen garantiert werden.

- | | |
|----------------------------------|-------------------------------|
| – Sony Ericsson D750i | – Nokia 3109 |
| – Sony Ericsson K550i | – Nokia 3110 |
| – Sony Ericsson K600i | – Nokia 5200 |
| – Sony Ericsson K610i | – Nokia 5300 |
| – Sony Ericsson K618i | – Nokia 6021 |
| – Sony Ericsson K770i | – Nokia 6131 |
| – Sony Ericsson K810i | – Nokia 6151 |
| – Sony Ericsson M600i | – Nokia 6230 |
| – Sony Ericsson T650i | – Nokia 6234 (Vodafone) |
| – Sony Ericsson V630i (Vodafone) | – Nokia 6288 |
| – Sony Ericsson W610i | – Nokia 6300 |
| – Sony Ericsson W700i | – Nokia 6500 classic |
| – Sony Ericsson W710i | – Nokia 6822 |
| – Sony Ericsson W800i | – Nokia 8600 luna |
| – Sony Ericsson W850i | – RIM BlackBerry 7290 |
| – Sony Ericsson W880i | – RIM BlackBerry 8100 „Pearl“ |
| – Sony Ericsson Z610i | – RIM BlackBerry 8300 |
| – Sony Ericsson Z710i | – RIM BlackBerry 8700 |
| – Motorola KRZR K1 | – RIM BlackBerry 8707 |
| – Motorola KRZR K3 | – RIM BlackBerry 8800 |
| – Motorola Q 9h | – Samsung SGH-D900 |
| – Motorola RAZR2 V8 | – Samsung SGH-E250 |
| – Motorola RIZR Z3 | – Samsung SGH-E780 |
| – Motorola ROKR Z6 | – Samsung SGH-F300 |
| – Motorola V620 | – Samsung SGH-U600 |
| – Motorola V3 | – Samsung SGH-X830 |
| – Motorola V3i | – T-Mobile MDA Compact II |
| – Motorola W510 | – T-Mobile MDA Vario II |
| – BenQ Siemens EL71 | – O2 XDA Cosmo |
| – BenQ Siemens M81 | – O2 XDA Orbit |
| – BenQ Siemens S68 | – HTC P3450 Touch |
| – BenQ Siemens SL75 | – HTC P4550 Kaiser |
| – BenQ Siemens SP65 | |
| – BenQ Siemens SK65 | |

Für einige dieser Handys ist ebenfalls ein "Snap-in Adapter" über den Teilevertrieb der BMW Vertragshändler oder Niederlassungen erhältlich, mit dem Stromversorgung und externer Antennenanschluss gewährleistet wird. Der „Snap-in Adapter“ ist im Umfang der Sonderausstattung „Handyvorbereitung Business mit Bluetooth-Schnittstelle“ nicht enthalten und muss gesondert erworben werden (siehe unter Sonderzubehör).

Makeln, SMS empfangen, Konferenzschaltung und weitere Funktionen werden von der Handyvorbereitung nicht unterstützt.

Am Fahrzeug können maximal vier Handys gleichzeitig gekoppelt und verwaltet werden.

Die Kopplung weiterer Geräte mit Bluetooth-Schnittstelle an das Fahrzeug anstatt eines Handys wie z. B. Headset, Laptop oder PDA ist nicht möglich.

Wenn das Handy mit dem Fahrzeug gekoppelt ist, kann kein zusätzliches Gerät wie z.B. Headset, Laptop oder PDA mit dem Handy betrieben werden.

Ihre BMW Kundenbetreuung

Tel. 01802 / 32 42 52

Fax 01802 / 12 34 84

E-Mail kundenbetreuung@bmw.de

BMW ConnectedDrive

Telematikdienste

sind integrierte Systeme, die die Leistungen der digitalen Telekommunikation mit denen der modernen Informatik verknüpfen und Ihnen damit neue Möglichkeiten der Information und Kommunikation eröffnen.

BMW Assist

Notruf. Wenn jede Sekunde zählt



Bei der Notruffunktion mit automatischer Ermittlung der Fahrzeugposition genügt ein Knopfdruck auf die Notruf-Taste, um die Service-Zentrale zu alarmieren, die im Falle eines Unfalls die nächstgelegene Rettungsleitstelle benachrichtigt. Löst der Crash- bzw. Airbagsensor aus, wird die Notruffunktion automatisch aktiviert. In jedem Fall sind Rettungsdienste entscheidend schneller vor Ort.

Der Mobile Service der BMW Group. Schnelle Hilfe vor Ort

Sie betätigen ganz einfach den Menüpunkt "BMW Pannenhilfe", schon sind Sie mit den Mitarbeitern des Mobilien Service verbunden. Ihre aktuelle Fahrzeugposition wird dem Mobilien Service automatisch bei Ihrem Anruf übermittelt, so dass Sie im Falle eines Falles schnelle Hilfe vor Ort erhalten.

Aktuellste Verkehrsinformationen. Umgehen Sie den Stau

Ob Stau, Unfälle, Bauarbeiten oder Wartezeiten bei Grenzübergängen – BMW Assist versorgt Sie mit aktuellsten Verkehrsinformationen. So erreichen Sie Staumeldungen meist schneller als über das Radio. Kommt es tatsächlich zu einer Behinderung, bietet Ihnen das Navigationssystem sofort die optimale Ausweichstrecke an.

Auskunftsdienste.

Komfortabel und hilfreich. Rund um die Uhr

Lassen Sie sich vom BMW Auskunftsdienst beraten über Hotels, Restaurants, Einkaufsmöglichkeiten - aber auch die nächstgelegene, geöffnete Tankstelle, ein freies Parkhaus oder etwa das aktuelle Kulturprogramm an Ihrem aktuellen Ort. In unserer Datenbank mit über 35 Mio. Einträgen finden wir bestimmt das Richtige. Alle abgefragten Informationen werden Ihnen dann direkt ins Fahrzeug überspielt - und können zur Routenberechnung über Ihr Navigationssystem ganz einfach als Ziel übernommen werden oder Sie stellen einen telefonischen Kontakt über Ihr Mobiltelefon her. *

Grenzübergreifende Nutzung der Dienste

Auch im Ausland können die meisten Dienste von BMW Assist (BMW Notruf, BMW Pannenhilfe, Auskunftsdienst und Meine Info) genutzt werden. Sie werden dabei immer in der Sprache Ihres Heimatlandes angesprochen. Informationen über die teilnehmenden Länder erhalten Sie über www.bmw.de/connectedDrive

BMW Online



Mit BMW Online steht Ihnen in Ihrem BMW ein mobiles Internetportal für spezielle internetbasierte Dienste zur Verfügung. BMW Online umfasst derzeit z.B. folgende Funktionen:

- Nachrichten und Wetter – jetzt im Wechsel Cabriowetter oder Schneehöheninformationen
- Börsendienste
- E-Mail Empfang und Beantwortung
- Hotels und Restaurants
- geocodiertes Branchenbuch mit über 35 Mio. Einträgen (mit Übernahme der Adresse ins Navigationssystem)
- geocodierte Übertragung des Outlook-Adressbuches (bis zu 500 Adressen) in das Fahrzeug

Weitere Informationen zu den Diensten unter www.bmw.de/connectedDrive

Voraussetzungen und Gebühren – BMW Assist und BMW Online

Um BMW Assist und BMW Online nutzen zu können, benötigen Sie die Sonderausstattung **Navigationssystem Professional mit integrierter Handyvorbereitung Bluetooth (SA 7SP)**.

BMW Assist/BMW Online und BMW TeleServices können Sie mit dem Navigationssystem Professional mit integrierter Handyvorbereitung Bluetooth (SA 7SP) **3 Jahre lang nach der Erstzulassung kostenfrei*** nutzen. Erst ab dem 4. Jahr zahlen Sie eine jährliche Gebühr von 250,00 EUR.

Voraussetzungen und Gebühren – BMW Assist

Wenn Sie die **Handyvorbereitung Business mit Bluetooth-Schnittstelle (SA633)** ohne ein Navigationssystem gewählt haben, können Sie BMW Assist (ohne BMW Online) nutzen. Diese Nutzung ist in den ersten 6 Monaten kostenfrei. Ab dem 7. Monat fällt die jährliche Gebühr von 175,00 EUR pro Jahr an.

* Die Kosten für Telefonate zu Ihren Zieladressen sind in den oben genannten Gebühren nicht enthalten.

Wie kommen Sie zu BMW Assist und BMW Online?

Um die Dienste nutzen zu können, benötigen Sie ein Auftragsformular, das Sie entweder bei Ihrem BMW Vertragshändler oder Ihrer Niederlassung erhalten, im Internet unter www.bmw.de/connectedDrive oder bei der BMW ConnectedDrive Hotline bestellen können. Füllen Sie den Antrag vollständig aus, unterschreiben Sie ihn und senden Sie ihn an:

BMW AG
Kundeninformation "BMW ConnectedDrive"
D-80788 München

BMW ConnectedDrive Hotline: 0180 2 - 269 277
Internet: www.bmw.de/connectedDrive

BMW TeleServices

BMW TeleServices sorgen für eine optimale Vernetzung Ihres Fahrzeugs mit Ihrem BMW Service Partner. Möglich ist dies durch die direkte und standortunabhängige Übertragung Ihrer individuellen Fahrzeugdaten. Dies stellt eine zusätzliche Hilfestellung für Sie dar und garantiert Ihnen Sicherheit und Komfort auf höchstem Niveau.

Ohne dass Sie selbst aktiv werden müssen, meldet Ihr Fahrzeug dabei ganz automatisch einen aktuell bestehenden Servicebedarf an Ihren BMW Service Partner. Dieser setzt sich anschließend mit Ihnen in Verbindung, um die Details zu besprechen und einen erforderlichen Termin zu vereinbaren. Das Ergebnis ist ein optimal vorbereiteter Servicetermin, der Ihnen Zeit und Kosten erspart.

Über BMW Teleservice Diagnose und BMW Teleservice Hilfe ist es sogar möglich mittels Ferndiagnose und individueller Hilfestellung der BMW Pannenhilfe kleinere Funktionsstörungen an Ort und Stelle zu beheben, um Ihnen eine schnelle und sichere Weiterfahrt zu ermöglichen.

Voraussetzungen

Für die Nutzung der BMW TeleServices im Fahrzeug ist eine **Handy Vorbereitung Business mit Bluetooth-Schnittstelle** (SA 633) Voraussetzung.

Diese kann einzeln in Verbindung mit dem **Radio Professional** (SA663) gewählt werden oder ist alternativ auch im **Navigationsssystem Professional mit integrierter Handylvorbereitung Bluetooth** (SA 7SP) enthalten.

Wie kommen Sie zu TeleService

Die innovativen Dienste von BMW TeleServices sind **kostenfrei*** für Sie nutzbar - unabhängig von einem bestehenden BMW Assist oder BMW Online Vertrag.



* Ohne bestehenden BMW Assist oder BMW Online Vertrag ist eine Erstaktivierung der Dienste und automatische Aktualisierung alle 3 Jahre über eine ca. einminütige, kostenpflichtige Datenverbindung erforderlich. Die Erstaktivierung übernimmt im Rahmen der Übergabedurchsicht Ihr BMW Vertragspartner oder Ihre Niederlassung für Sie.

Welche Dienste Ihnen in Ihrem BMW Modell zur Verfügung stehen und welche technische Voraussetzungen bzw. Sonderausstattungen hierfür erforderlich sind, erfahren Sie hier:

BMW ConnectedDrive Hotline: 0180 2 - 269 277

Internet: www.bmw.de/connectedDrive

BMW Serviceleistungen

Condition Based Service

Ihr BMW verfügt über das neue Wartungssystem Condition Based Service (bedarfsorientierte Wartung). Über die Servicebedarfsanzeige werden Sie rechtzeitig auf das Heranrücken des nächsten Servicezeitpunkts hingewiesen, wie z. B. den Wechsel des Motoröls oder die Erneuerung der Bremsbeläge. Sie sind somit nicht an regelmäßige Termine oder eine bestimmte Kilometerzahl gebunden. Der nächste Servicetermin errechnet sich aus Ihrer individuellen Fahrweise. Durch Condition Based Service können Sie also Zeit und Geld sparen.

On-Board-Diagnose

Während der Fahrt laufen – für Sie als BMW Fahrer unbemerkt – tausende von Prüfungen und Analysen ab. Eventuelle Unregelmäßigkeiten werden sofort im Speicher dieser On-Board-Diagnose abgelegt. Dieser Speicher wird von den Spezialisten des BMW Service mit modernsten Testgeräten ausgelesen – so ist eine effiziente Diagnose möglich. Das spart Kosten und Zeit.

Reparaturfreundlichkeit

Die Stoßfängersysteme der BMW Automobile sind so ausgelegt, dass kleine Kollisionen bis 4 km/h ohne Schäden verkraftet werden können. Bei einer Aufprallgeschwindigkeit bis 15 km/h werden die so genannten Deformationselemente aktiviert, die größere Schäden an der Karosseriestruktur verhindern. Die Deformationselemente können kostengünstig ausgetauscht werden. Dies führt in der Regel zu erheblich günstigeren Kaskoeinstufungen.

Mobiler Service der BMW Group

An 365 Tagen steht Ihnen als BMW Fahrer im Falle einer Panne exklusiv der Mobile Service der BMW Group zur Verfügung. Bundesweit ist er für Sie unter 0180 2 343 234 (0,06 EUR pro Anruf aus dem deutschen Festnetz) erreichbar.



BMW Mobile Care

Mit dem Leistungspaket BMW Mobile Care bietet Ihnen der Mobile Service der BMW Group weiterführende Mobilitätsleistungen im Pannenfall in ganz Europa (u.a. Abschleppen, Mietwagen und Hotelübernachtung nach festgelegtem Leistungsumfang). BMW Mobile Care ist automatisch mit Ihrem BMW Neuwagen verbunden. Für eine zusätzliche Absicherung bei Unfall und Diebstahl fragen Sie Ihren BMW Vertragshändler oder Ihre Niederlassung nach dem BMW Schutzbrief.

Unfallhotline

Im Fall der Fälle steht Ihnen als BMW Fahrer die Unfallhotline 24 Std., 365 Tage, kostenlos zur Verfügung. Die Vermittlung eines Abschleppdienstes sowie die Benachrichtigung Ihres BMW Vertragshändlers oder Ihrer Niederlassung werden direkt durch die Unfallhotline veranlasst. In Kombination mit BMW Automobilversicherungen werden Bergungs- und Abschleppkosten bis zu festgelegten Höchstgrenzen übernommen. Sie erreichen die Unfallhotline europaweit unter der Rufnummer 00800-26944533 oder 00800-BMW HILFE.

BMW Service Inklusive

Beschreibung

Mit BMW Basic Service Inklusive – dem exklusiven Leistungsangebot für Ihren BMW – müssen Sie sich um Service sowie Wartungskosten keine Gedanken mehr machen. Innerhalb der vereinbarten Laufzeit bzw. Laufstrecke können Leistungen in Anspruch genommen werden – so oft sie notwendig sind, unabhängig von der Anzahl der Wartungsarbeiten.

BMW Basic Service Inklusive Pakete können international bei allen teilnehmenden BMW Vertragshändlern, Niederlassungen und Service Autorisierten Vertragswerkstätten in Anspruch genommen werden. Wenn Sie dieses Höchstmaß an Komfort und Flexibilität schätzen, dann ist BMW Basic Service Inklusive genau das Richtige für Sie.

Die wichtigsten Vorteile im Überblick

- Zuverlässigkeit in Sachen Kosten und Leistung für Servicearbeiten zum einmaligen Festpreis.
- Spitzenqualität durch hohe Fachkompetenz.
- Garantierte Verwendung von Original BMW Teilen und modernster Diagnosetechnik.
- Maximale Sicherheit für Ihr Fahrzeug.
- Optimale Chancen auf einen hohen Wiederverkaufswert.

BMW Basic Service Inklusive geht bei einem Verkauf Ihres BMW innerhalb der Laufzeit bzw. Laufleistung auf den Folgebesitzer über. Ein professionell gepflegter BMW ist ein überzeugendes Argument, das sich beim Wiederverkauf bezahlt macht.

Das BMW Basic Service Inklusive Paket

Das BMW Basic Service Inklusive Angebot lässt sich mit unterschiedlichen Kombinationen von Laufzeit und Laufstrecke gezielt auf Ihre individuellen Bedürfnisse abstimmen.



BMW Basic Service Inklusive¹⁾ beinhaltet die Leistungsumfänge:

- Motorölwechsel mit Ölfilter²⁾
- Service/Austausch Luftfilter, Kraftstofffilter, Mikrofilter, Zündkerzen, Bremsflüssigkeit
- Fahrzeug-Check und Standardumfänge gemäß BMW Service Heft in der Bordliteratur (Kapitel Wartungsübersicht, Fahrzeug-Check)

¹⁾ Voraussetzung für den Kostenersatz ist, dass der Kaufgegenstand sachgemäß betrieben wurde und dass die im Fahrzeug angezeigten Wartungsintervalle (bezüglich Motorölwechsel, Luftfilter, Mikrofilter, Zündkerzen und Bremsflüssigkeit) bzw. die vom Hersteller angegebenen Zeit-/Kilometervorgaben (bezüglich Fahrzeug-Check und Standardumfänge) eingehalten werden.

²⁾ ohne Nachfüllmengen, d.h. Nachfüllen von Öl zwischen den Ölwechselintervallen

Die Preise für den BMW 6er

Baureihe	Servicepaket	Laufzeit/Leistung	Schlüssel-Nummer	EUR* ohne MwSt.	EUR* inkl. 19% MwSt.
BMW 6er 6-Zylinder	BMW Basic Service Inklusive	3 Jahre/60.000 km	7NG	731,09	870,-
		3 Jahre/90.000 km	7DA	991,60	1.180,-
		5 Jahre/60.000 km	7NW	781,51	930,-
		5 Jahre/100.000 km	7NH	1.058,82	1.260,-
BMW 6er 8-Zylinder	BMW Basic Service Inklusive	3 Jahre/60.000 km	7NG	747,90	890,-
		3 Jahre/90.000 km	7DA	1.025,21	1.220,-
		5 Jahre/60.000 km	7NW	806,72	960,-
		5 Jahre/100.000 km	7NH	1.100,84	1.310,-

Der perfekte Einstieg in Ihren BMW

BMW Financial Services

Genießen Sie die Fahrfreude in einem BMW ganz nach Ihren Wünschen und Vorstellungen. Wir von BMW Financial Services bieten Ihnen maßgeschneiderte Konzepte bei Finanzierung, Leasing und Versicherungen. Zuverlässig, unkompliziert und aus einer Hand.



Fahrfreude ganz nach Ihren Wünschen. BMW Leasing.

Wer den Kapitaleinsatz so gering wie möglich halten möchte, wählt mit BMW Leasing finanzielle Flexibilität. Nicht nur die Budget schonenden Leasingraten machen BMW Leasing für immer mehr Privatkunden interessant, sondern auch die erstklassigen Services. Diese sind für Sie als Leasingkunde von BMW Financial Services immer inklusive.

Vorteile, mit denen Sie im BMW Leasing sicher planen können:

Attraktive Konditionen

- Individuelle Steuerung der Ratenhöhe über Vertragslaufzeit, Kilometerleistung und optionale Leasingsonderzahlung.
- Sie zahlen nur für die Nutzung Ihres BMW.
- Gleichbleibende monatliche Raten, die niedriger sind als bei einer Finanzierung.
- Kilometerabrechnung – Sie tragen damit kein Restwertrisiko.
- Kein Vermarktungsrisiko am Vertragsende.

Inklusivleistungen

- Service-Ersatz-Wagen: Für zwei Servicetermine pro Vertragsjahr steht BMW Leasing Kunden ein Service-Ersatz-Wagen kostenfrei zur Verfügung.
- Leasing Extra: Bei Totalverlust Ihres Fahrzeugs durch Totalschaden oder Diebstahl übernimmt BMW Financial Services die mögliche Deckungslücke zwischen Ablöswert und Wiederbeschaffungswert des Fahrzeugs.

Erwerbsoption für Privatkunden

- Am Vertragsende haben Sie die Möglichkeit, das Fahrzeug zu kaufen.
- Für diesen Fall wird der Restwert bereits bei Vertragsbeginn vereinbart.

Wirtschaftliche Vorteile für gewerbliche Kunden

- Höhere Liquidität.
- Sie schonen Ihr Eigenkapital und können Leasingraten als Betriebsausgaben steuerlich geltend machen.

Fahrfreude rundum versichert. BMW Automobilversicherungen.

Rund um das Thema Sicherheit bieten wir Ihnen individuelle Leistungspakete. Was BMW Automobilversicherungen auszeichnet:

- Umfassende Lösungen für den Personen- und Fahrzeugschutz.
- Attraktive Versicherungsprämien.
- Exklusive Zusatzleistungen.
- Schneller, unbürokratischer Service.

Zum Beispiel **Top Cover**, der Komplettschutz für Anspruchsvolle, individuell bis ins Detail. Oder **Basic Cover**, das solide Versicherungspaket zu besonders günstigen Konditionen.

Profitieren Sie von erstklassigen Vorteilen bei Leasing, Finanzierung und Versicherungen!

Ihr BMW Vertragshändler oder Ihre Niederlassung unterbreitet Ihnen gerne ein individuelles Angebot von BMW Financial Services.

Mehr zu den Finanzdienstleistungen rund ums Automobil erfahren Sie unter www.bmw.de/fs oder unter Telefon 0180 3 252580

(0,09 EUR pro Minute aus dem Festnetz der Deutschen Telekom, ggf. andere Preise für Anrufe aus Mobilfunknetzen).

Fahrfreude im eigenen BMW. BMW Finanzierung.

Sie möchten, dass Ihr BMW nach der Vertragslaufzeit Ihnen gehört? Dabei sind Ihnen attraktive Konditionen und Planungssicherheit besonders wichtig? Mit unseren Finanzierungsmodellen stehen Ihnen attraktive Angebote zur Auswahl.

Basis-Finanzierung: Laufzeit zwischen 12 bis 96 Monaten, fester Zinssatz, günstige Raten, optionale Anzahlung. Nach Ende der Laufzeit gehört das Fahrzeug Ihnen, Sie zahlen keine Schlussrate.

Ziel-Finanzierung: um bis zu 50% günstigere Raten als bei einer Ratenfinanzierung. Laufzeiten von 12 bis 60 Monaten, fester Zinssatz, individuelle Anzahlung auf Wunsch, Schlussrate am Vertragsende oder Anschlussfinanzierung.

BMW Select: Kombination der Vorteile aus Finanzierung und Leasing. Sie zahlen für die Nutzung des Fahrzeugs. Am Ende der Vertragslaufzeit entscheiden Sie über Kauf, Anschlussfinanzierung oder Umstieg auf ein neues BMW Modell. Laufzeiten von 24 bis 48 Monaten.

Jede Finanzierungsart bietet Ihnen die BMW typischen Vorteile.

Bequem ans Ziel

- Gleichbleibende Zinssätze.
- Die Höhe der Raten regulieren Sie über eine mögliche Anzahlung und die Finanzierungsdauer, bei BMW Select auch über die Laufleistung.

Sofort Service

- Ihr BMW Partner kümmert sich um Ihren Darlehensantrag.
- Direkte, unkomplizierte Abwicklung.

Restschuldversicherung

- Zusätzliche Absicherung Ihres Finanzierungsplanes.
- Übernahme der laufenden Kreditraten bei Arbeitsunfähigkeit durch Krankheit oder Unfall ab der zweiten fälligen Monatsrate*.

* Ausgenommen die Schlussrate bei BMW Select und der Ziel-Finanzierung.

Notizen

Mehr über BMW

www.bmw.de



Freude am Fahren

